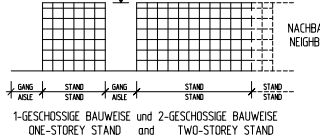


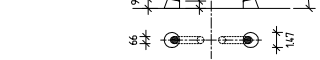
STAND / AS OF:
05.02.2008

MAX. STANDBAUHÖHE IM SYSTEMSCHNITT /
MAX. STAND HEIGHT IN VERTICAL CROSS-SECTION



- F FEUERLÖSCHER, FEUERMELDER / FIRE EXTINGUISHER, FIRE ALARM
- F FEUERLÖSCHHYDRANT b / h / l = 140 / 183 / 0,25 m / FIRE HYDRANT w / h / d = 140 / 183 / 0,25 m

HALLENSTÜTZE /
HALL COLUMNS



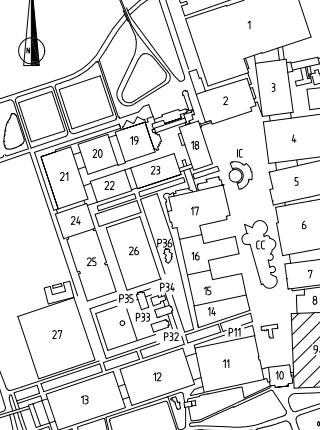
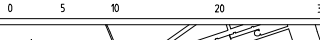
ELT ELT VERSORGUNG b / h / l = 0,80 / 1,83 / 0,25 m
ELECTRICITY SUPPLY w / h / d = 0,80 / 1,83 / 0,25 m

SCHÄCHTE / SHAFTS

- KANÄLE ANSCHLUSSPUNKTE IM FUSSBODEN ZUR STANDVERSÖRGUNG / CHANNELS CONNECTION POINTS IN THE FLOOR TO SUPPLY THE STAND AREA
- ZUGANG GEWÄHRLEISTEN - / DO NOT OBSTRUCT ACCESS -

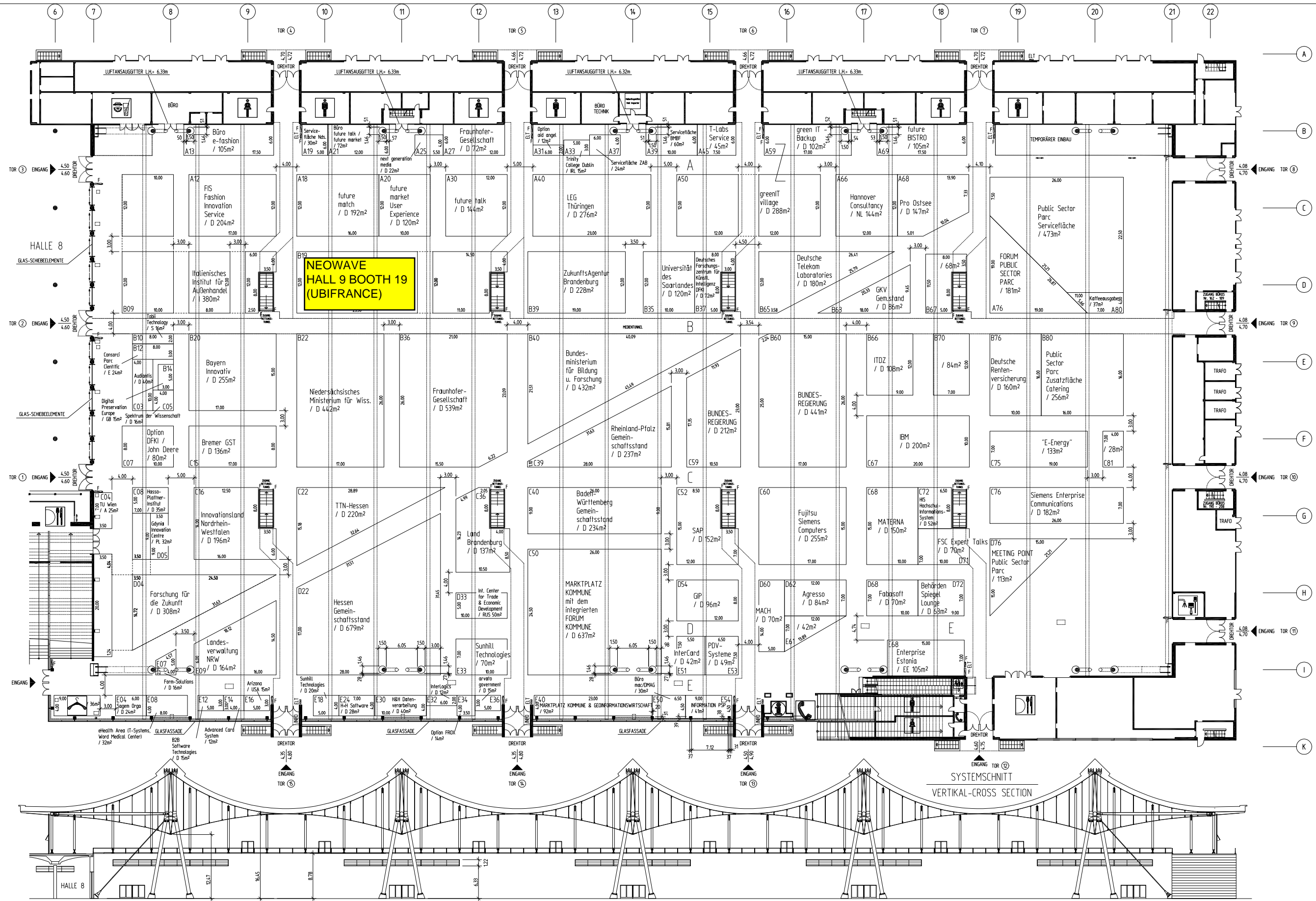
LICHTE NUTZHÖHE FÜR EXPONATE = 12,40 m - 16,00 m JE NACH STANDORT.
STELLENWEISE GERINGERE NUTZHÖHE WIG. BAULICHER BESCHRÄNKUNGEN.
MAX. HEIGHT CLEARANCE FOR EXHIBITS = 12.40 TO 16.00 m DEPENDING ON LOCATION.
ACTUAL CLEARANCE LOWER IN SOME PLACES DUE TO ARCHITECTURAL SPECIFICS.

MAX. FUSSBODENBELASTUNG / MAX. FLOOR LOAD 100 kN/m²
(GLT NICHT AUF SCHÄCHTEN UND VERSÖRGUNGSKANÄLEN) / (NOT VALID FOR SHAFTS OR SUPPLY CHANNELS)



Deutsche Messe
Hannover - Germany
HALLE / HALL
9

gezeichnet by: Beschriftung / Title
Datum/Date: 05.02.08
VERMIETPLAN /
RENTAL FLOOR PLAN
CeBIT Hannover 2008



NEOWAVE
HALL 9 BOOTH 19
(UBIFRANCE)

SYSTEMSCHNITT
VERTICAL-CROSS SECTION